

troll 50

troll 50

troll 50

Die innovative Rollladensteuerung mit optimaler Bedienung.

NEU!

Nur für den
FACHHANDEL
EXKLUSIV

Technische Daten	alle TROLL 50
Nennspannung:	230V / 50 Hz
Schaltleistung:	8 (4) A
Schutzklasse:	II
Standby-Leistung:	2 W, TROLL C50-3D = 0,2 W
Nebenstelleneingänge:	2 (AUF/AB)
Schaltspannung:	230V
Anschlussquerschnitt:	max. 1,5 mm ²
Einbauart:	Unterputz
Abmessungen:	55 x 55 x 18 mm
Einbautiefe:	34 mm
zul. Umgebungstemp.:	0 bis 40 °C
Gangreserve der Uhr:	ca. 8 Std.
	nur TROLL C50/C50-3D
Datenerhalt	dauerhaft

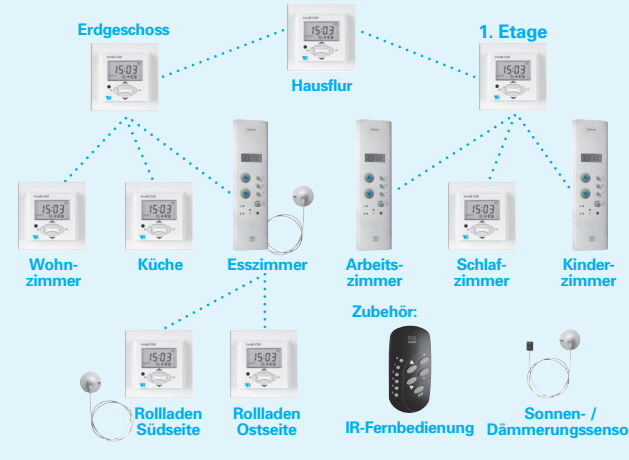
Einstellbereiche	nur TROLL C50/C50-3D
Sonnenempfindlichkeit	2.000 – 20.000 Lux
Dämmerungsempf.keit	2 – 50 Lux
max. Ab-/Einschaltzeit	1 – 250 Sek.
Wendezeit	0,1 – 4 Sek. (Schrittweite 0,1 Sek.)

Bezeichnung	Art.-Nr. mit Rahmen	Art.-Nr. ohne Rahmen	Farbe
TROLL S50	2620-uwr	2620-uw	ultraweiß
TROLL S50	2620-alr	2620-al	aluminium
TROLL C50	2625-uwr	2625-uw	ultraweiß
TROLL C50	2625-alr	2625-al	aluminium
TROLL C50-3D	2635-uwr	2635-uw	ultraweiß
TROLL C50-3D	2635-alr	2635-al	aluminium

RADEMACHER bietet vielfältige Steuerungs-lösungen, die Ihnen eine leichte, komfortable Steuerung Ihrer Rollläden und Jalousien ermöglichen.

Gruppensteuerung

Die Gruppensteuerung fasst mehrere Endgeräte zu einer Gruppe zusammen. Gemeinsame Schließzeiten können dadurch auch zentral ausgeführt werden.



Alle TROLL 50 - Modelle erhalten Sie in den Farben Aluminium und Ultraweiss, mit oder ohne Rahmen!

Mehr Informationen unter www.rademacher.de

Überreicht durch:
Komfortabel und Sicher Betting und Buss Gbr
Krommerter Weg 54
46414 Rhede
Tel. 02872 / 7604 Fax.: 02872 / 1291
Internet: www.komfortabel-und-sicher.de
Mail.: kontakt@betting-und-buss.de



RADEMACHER Geräte-Elektronik
Buschkamp 7 · D-46414 Rhede
Telefon: (02872) 933-171
info@rademacher.de · www.rademacher.de

Für mehr Komfort und Sicherheit!

- Passt in fast alle gängigen Schalterprogramme mit einem Innenrahmen 50 x 50 mm
- Sehr einfache Bedienung durch leichtverständliche Menüführung
- Einfache Endpunkteinstellung bei Rademacher-Rohrmotoren (ab Baujahr 2000)
- Übersichtliches Display und viele praktische Funktionen
- Gruppensteuerung möglich

Die komplette Steuerungslösung für Rollläden und Jalousien!



Für mehr Komfort und Sicherheit!

Technische Änderungen, Druckfehler und Irrtümer behalten wir uns vor. HPR Flor-TROLL50 (04.05)


Eine clevere Steuerung für alle gängigen Schalterprogramme.

Einfach in Einbau und Bedienung.

TROLL S50 (Art-Nr. 2620)

- Zeitautomatik und manuelle Bedienung
- Automatische So/Wi-Zeitungstellung
- Einfache Endpunkteinstellung (für elektronische Rademacher-Rohrmotoren ab Baujahr 2000)
- Kontrasteinstellung des Displays


Anwendungsbereiche
TROLL S50:



TROLL C50 (Art-Nr. 2625) zusätzliche Funktionen:

- Zeitsteuerung mit Wochenend- und Werktagsprogramm
- Sonnenfunktion, zum Schutz vor Hitze und Sonnenstrahlung
- Dämmerungsfunktion steuerbar durch
 - Licht, über Sonnen- / Dämmerungssensor
 - Zeit, über ASTRO-Funktion (nach PLZ und Datum)
- Zufallsprogramm, simuliert Anwesenheit
- Steuerung über IR-Fernbedienung
- Wendeautomatik, zum Auffächern von Jalousien
- Laufzeiteinstellung zum individuellen Absenken der Rollläden (Lüftungsstellung)
- Tippbetrieb, zum stufenweisen Einstellen der Lamellen
- Tastensperre, verhindert unbeabsichtigtes Verstellen
- Lichtfunktion (z.B. für Gartenbeleuchtung)

Anwendungsbereiche
TROLL C50



TROLL C50-3D einfach und schnell Nachrüsten.

Nur bei RADEMACHER erhältlich!

Kein Nullleiter erforderlich.

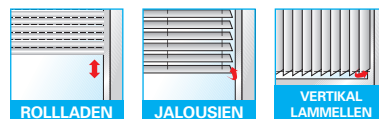


TROLL C50-3D (Art-Nr. 2635)

ideal für die einfache Nachrüstung des vorhandenen Knebschalters auf Zeitautomatik


- 3-Drahttechnik ohne Nullleiter
- Besitzt alle Funktionen des TROLL C50 (außer Endpunkteinstellung)

Das einfache Nachrüsten eines vorhandenen Knebschalters zu einer modernen Rollladen- und Jalousiesteuerung kann mit dem TROLL C50-3D komfortabel realisiert werden.



Anwendungsbereiche
TROLL C50 - 3D

Kinderleichte Endpunkteinstellung ohne Öffnen des Rollladenkastens.



Endpunkteinstellung bei Rademacher-Rohrmotoren*

Mit der Endpunkteinstellung bestimmen Sie die obere und untere Endposition des Rollladenpanzers. Ohne öffnen des Rollladenkastens!

*(ab Bauj. 2000, nicht mit TROLL C50-3D möglich)

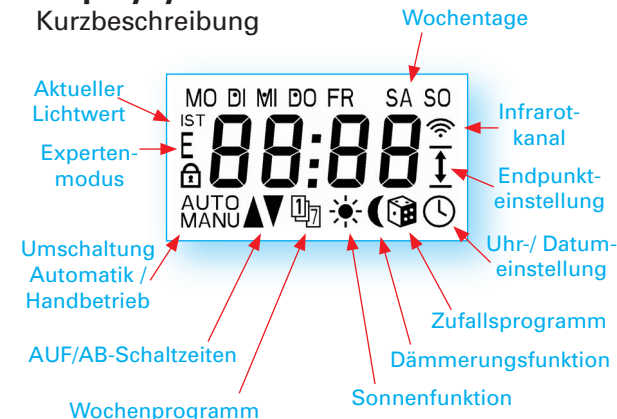
Menügeführte Bedienung.

Durch die Grundeinstellung ist die Inbetriebnahme des TROLL 50 ein Kinderspiel. Weitere Einstellungen können sehr einfach über die menügeführte Bedienung vorgenommen werden.

- 1.) Menü auswählen **M**
- 2.) Funktion wählen **▲** ... und bestätigen **OK**
- 3.) Gewünschte Einstellung vornehmen **▼** ... und bestätigen **OK**

Displaysymbole

Kurzbeschreibung



Zubehör:

Sonnen- /Dämmerungssensor (3710)*

Schützt die Wohnungseinrichtung und Pflanzen gegen zu starke Sonneneinstrahlung und schafft ein angenehmes Raumklima. Die Dämmerungsautomatik schließt die Rollläden automatisch bei eintretender Dunkelheit. Auf Wunsch auch zeitverzögert. Den Sensensor 3710 gibt es in den Längen: 0,75 / 1,5 / 3 / 5 / 10 m.



IR-Fernbedienung (9490)*

Mit dieser Fernbedienung können Sie bequem aus dem Sessel bis zu 5 unterschiedliche TROLL 50 individuell ansteuern. Hierbei können Sie wählen zwischen Normal- und Tippbetrieb.

*Nur mit TROLL C50 und TROLL C50-3D funktionsfähig.

